

Chapitre 1


Je suis piéton

Je connais le vocabulaire de la ville

le trottoir.....

la chaussée.....

la rue.....



la voie.....


le cariveau.....

la bordure.....

Je connais le vocabulaire de la campagne

la route

l'accotement







la chaussée

le caniveau




Exemple de voies de circulation

Désignation	Schéma
<p>Chaussée avec 1 voie de circulation</p>	
<p>Chaussée avec 2 voies de circulation</p>	
<p>Chaussée avec 3 voies de circulation : 2 voies de circulation 1 voie pour les vélos</p>	
<p>Trouve cet exemple :</p> <p>.....chaussée avec 2 voies de circulation : 1 voie pour les voitures + 1 voie pour les bus</p>	

Exercice n°01 :

Retrouve les bons numéros



- 1 La route : ensemble regroupant la chaussée et les accotements,
- 3 Les accotements : espace réservé à la circulation des piétons,
- 2 La chaussée : partie de la route normalement utilisée pour la circulation des véhicules.



- 1 La rue : ensemble regroupant la chaussée et les trottoirs, n°1 rouge
- 1 Le trottoir : espace réservé à la circulation des piétons, n°1 orange
- 2 La chaussée : partie de la route normalement utilisée pour la circulation des véhicules, n°2 bleu foncé
- 4 La bordure : limite du trottoir, n°4 jaune
- 3 Le caniveau : permet l'évacuation des eaux. n°3 bleu clair