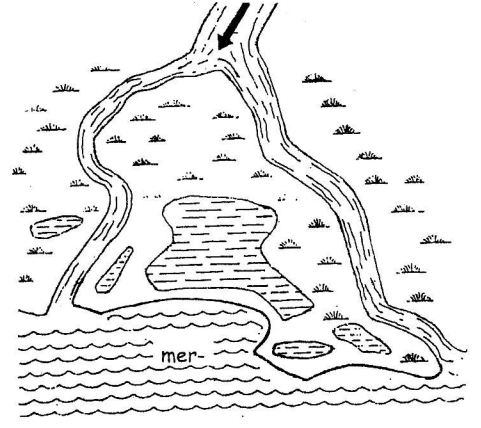
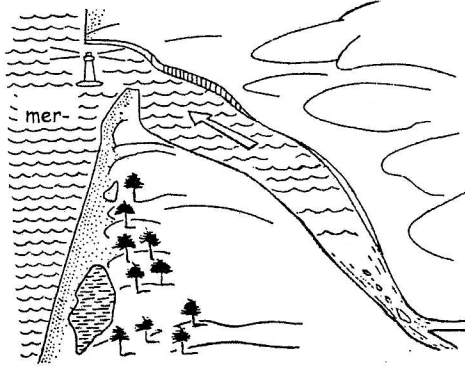
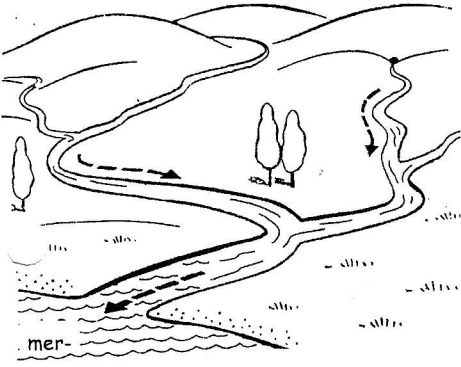
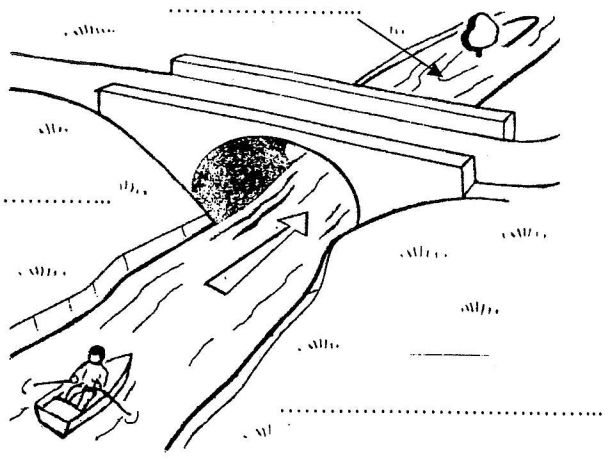
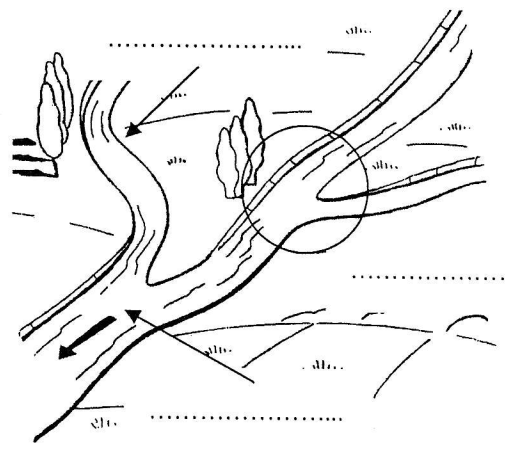


La France	Fleuves et rivières
-----------	---------------------

Une **source** donne naissance au **fleuve**. Il coule en descendant d'une région élevée (l'amont) vers une région basse (l'aval) et va se jeter dans la mer au niveau d'une **embouchure**. Quand celle-ci est très large, cela s'appelle un **estuaire**. Si le fleuve se sépare en plusieurs bras, on appelle cela un **delta**.



Une **rivière** est un cours d'eau qui se jettera dans un autre cours d'eau.
 D'autres rivières peuvent apporter de l'eau au fleuve, ce sont les **affluents**. De nombreux affluents viennent grossir les fleuves. L'endroit où deux cours d'eau se réunissent s'appelle un **confluent**.



Le **lit** d'un fleuve désigne tout l'espace occupé par un cours d'eau. En suivant le sens du courant, on trouve la **rive droite** à droite et la **rive gauche** à gauche.